

Hedefi nedir?


- TL Mevduat getirisinin üstünde kazandırmayı hedefler.
- Anında nakite dönebilme imkanı sunar.
- Karşılaştırma Ölçütü:**
(%100) BIST-KYD 1 Aylık Mevduat TL Endeksi + %1.5

Neye Yatırım Yapar?

- Fon, Serbest Fon esnekliğinden yararlanır ve düşük riskler ararak Mevduat getirisinin üstüne çıkmayı hedefler. Bunun için piyasa şartlarına uygun olarak ağırlıklı olarak alttakilere yatırım yapabilir:
- TL Mevduat
- TL cinsi Kısa Vadeli Tahviller
- Borsa Para Piyasası, Repo

Fiyatı Neye Göre Değişir?

- Fon, genelde; gecelik faiz kazandıran repo, gecelik mevduat gibi para piyasası araçlarına benzer bir performans gösterir.
- Piyasalarda kısa vadeli TL faizler yükselirse getiri oranı, fonun içindeki kısa vadeli varlıkların vadeleri gelip, daha yüksek oranla yenilendikçe kademeli olarak zaman içinde yükselir.
- Kısa vadeli faizler düşerse getiri oranı, aynı nedenlerden dolayı belli bir gecikme ile zaman içinde düşer.




Alış - Satış İhbar Süresi*

Anında




Tam İş Günü Fiyat Değişim Saati*

18:00



Serbest Alım Satım Saatleri (Fibabanka):

09:00-14:51



Stokla Alım Satım Saatleri:

15:00-18:00



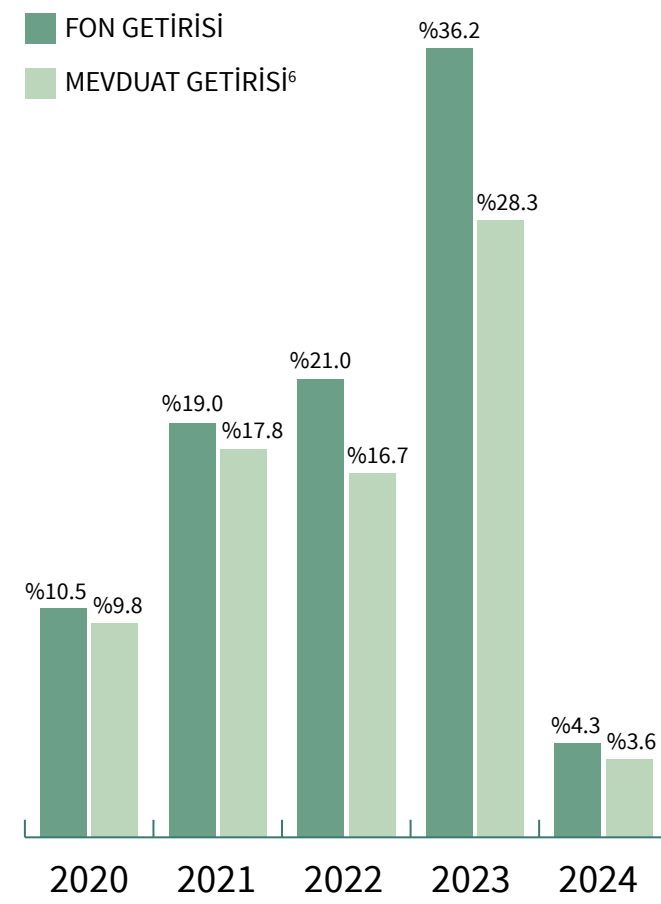
Sadece Nitelikli Yatırımcılar Yatırım Yapabilir



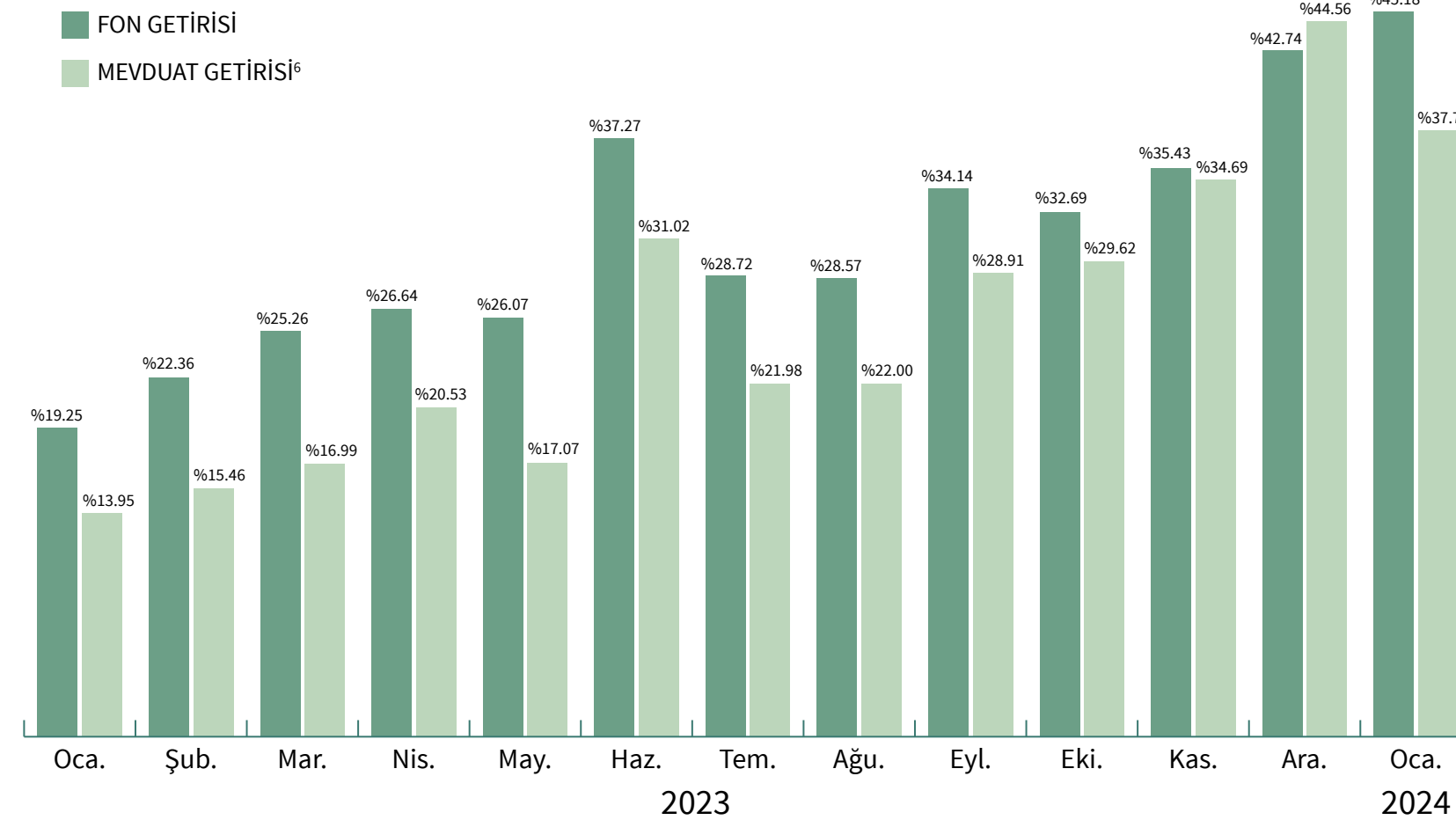
Risk Değeri

1
2
3
4
5
6
7

Yıllık Getirileri ve Mevduatla Kıyası



Aylık Mevduat Eşlenik Performans ve Mevduatla Kıyası



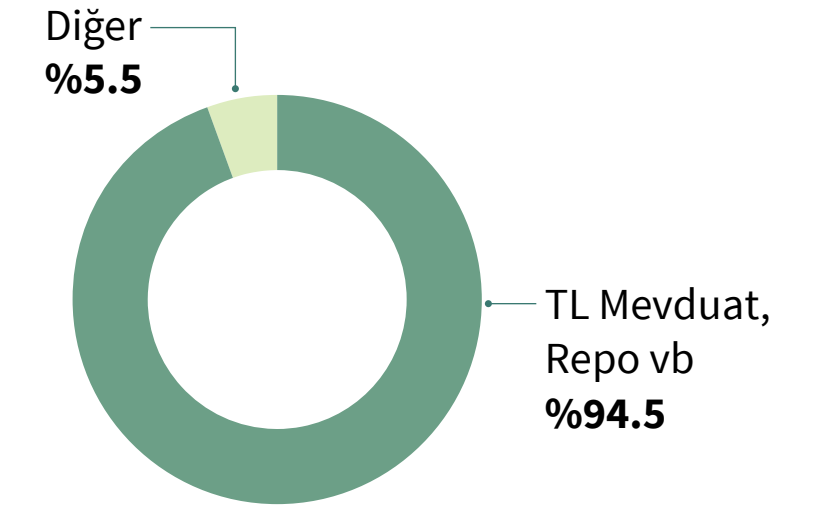
GETİRİ TABLOSU

| | Son 35 Gün | Son 91 Gün | Yılbaşıdan Bu Yana | 2023 | 2022 | 2021 | 2020 |
|--|------------|------------|--------------------|--------|--------|--------|--------|
| Fon | %4,98 | %11,26 | %42,12 | %36,24 | %21,05 | %19,01 | %10,54 |
| Ölçüt Getiri ⁴ | %4,35 | %10,90 | %35,13 | %30,25 | %18,42 | %19,54 | %11,42 |
| Mevduat ³ | %4,21 | %10,49 | %32,96 | %28,33 | %16,68 | %17,78 | %9,77 |
| Fon Mevduat Eşleniği ⁵ | %49,24 | %42,79 | %36,78 | %34,33 | %19,94 | %18,01 | %9,96 |
| Ölçüt Getiri Mevduat Eşleniği ⁶ | %43,02 | %41,42 | %30,67 | %28,66 | %17,45 | %18,51 | %10,79 |

Özet Bilgiler⁵

| | |
|-------------------------|------------|
| Kuruluş / İlk Veri | 03.12.2019 |
| Büyükük (mn TL) | 418 |
| Vergi ¹ | %10 |
| Yönetim Ücreti Yıllık % | %1,49 |
| TEFAS'a Açık Mı? | Evet |
| Alım/Satım Para Birimi | TL |

Varlık Dağılımı⁷



Fon İşlem Saatleri ve Fiyatları

- Fonu, işlem günlerinde, Fibabanka'dan;
- 14:51'e kadar anında alıp satabilirsiniz.
 - 15:00-18:00 arasında dilediğiniz miktarda satabilir, stok varsa alabilirsiniz.
 - 18:00-23:59 arasında anında alıp satabilirsiniz.

Likit fon fiyatları:

- Haftaiçi her gün 18:00'de değişir.
- 18:00'e kadar bugünün fiyatından alıp satabilirsiniz.
- 18:00'den sonra; bir sonraki iş günü fiyatından alabilir; bugünkü fiyattan satabilirsiniz.

Örneğin:

Eğer, fonu, Cuma günü 18:00'den sonra alırsanız, Pazartesi fiyatından almış ve haftasonu getiri elde edememiş olursunuz. Bu nedenle alım işlemlerinizi işlem günlerinde 18:00'den önce yapmanızı tavsiye ederiz.

Önemli Bilgi, Kaynak ve Çekinceler:

KAP Adresi: <https://www.kap.org.tr/tr/fon-bilgileri/ozet/4028328d6d929640016e7e278ee218d4>



1- Vergi:

Bu dokümanın hazırlandığı zamandaki duruma göre hem gerçek hem tüzel kişilerin hisse yoğun fon katılma payı alım satım kazancının %10 oranında stopaja tabi olduğu bilgisi mevcut ise de vergi konusunda en doğru ve geçerli hüküm resmi otoriteler olduğu için bu dokümanda yazılanlar yerine güncel mevzuatın dikkate alınması önemle rica olunur.

2- Özet Bilgiler alanındaki bilgiler:

31 Ocak 2024 tarihli verilerdir. Kaynak: Fiba Portföy, TEFAS.

3- Mevduat Getirisi:

Mevduat getirisi hesaplanırken, BİST - KYD 1 Ay TL Mevduat Endeksi (Brüt) dikkate alınmıştır.

4- Ölçüt Getiri:

Fonun karşılaştırma ölçütü olan "(%100) BİST-KYD 1 Aylık Mevduat TL Endeksi + %1.5" getirisi hesaplanmıştır.

5- Fon Mevduat Eşleniği:

Fonun mevduat eşleniği hesaplanırken mevduat stopaj oranı %5, fon stopaj oranı %10 olarak hesaplanmıştır. Bu hesaplama alttaki formül ile yapılmaktadır:
“(Fonun ilgili dönem getirisi) * 365 / (İlgili dönem gün sayısı) * (1- Fon Stopaj Oranı) / (1- Mevduat Stopaj Oranı)”

6- Ölçüt Getiri Mevduat Eşleniği:

4. Maddede açıklanan ölçüt getirinin yıllıklandırılmış mevduat eşleniği hesaplamasıdır.

7- Varlık Dağılımı:

31 Ocak 2024 tarihli verilerdir. Kaynak: Fiba Portföy, TEFAS.

Çekince Bildirimi

Fon, Fiba Portföy Yönetimi A.Ş.'nin kurucusu olduğu Fiba Portföy Yönetimi A.Ş. Değişken Şemsiye Fonu'na bağlıdır. Fon'a bağlı her bir fonun tüm varlık ve yükümlülükleri Kurucunun malvarlığından ayrıdır. Fon hakkında daha fazla bilgiye, izahnameye, içtüzüğe, performans sunum raporuna, yıllık rapor ile finansal tablolara <http://www.kap.gov.tr/> 'den ulaşılabilir. Fiba Portföy Yönetimi A.Ş. tarafından hazırlanan işbu doküman, Fiba Banka A.Ş.'nin fon dağıtım kuruluşu kapsamında satışını yaptığı Fiba Portföy fonlarının özellikleri, stratejileri hakkında müşterilerin genel kapsamda bilgilendirmesi amacıyla derlenmiştir. Burada yer alan ilgili yatırım fonuna yönelik bilgi, yorum ve tavsiyeler yatırım danışmanlığı kapsamında değildir. Yatırım danışmanlığı hizmeti, yetkili kuruluşlar tarafından kişilerin risk ve getiri tercihleri dikkate alınarak kişiye özel sunulmaktadır. Burada yer alan yorum ve tavsiyeler ise genel niteliktedir. Bu tavsiyeler mali durumunuz ile risk ve getiri tercihlerinize uygun olmayabilir. Bu nedenle, sadece burada yer alan bilgilere dayanarak yatırım kararı verilmesi beklentilerinize uygun sonuçlar doğurmayabilir. Bu bültendeki bilgilendirmeler, bilgiler ve grafikler, ulaşılabilen ilk kaynaklardan, iyi niyet çerçevesinde ve doğruluğu, geçerliliği, etkinliği, her ne şekilde ve nam altında olursa olsun herhangi bir karara dayanak oluşturması hususunda herhangi bir teminat, garanti oluşturmadan, yatırımcılara bilgi verilmesi gayesiyle Fiba Portföy Yönetimi A.Ş. tarafından derlenmiştir.

Fonun geçmiş performansı gelecek performansının göstergesi olmayıp, bu bilgilere istinaden her türlü gerçek veya tüzel kişinin, gerek doğrudan ve/veya dolaylı zararlardan, kar yoksunluğundan, her nam altında olursa olsun uğrayabileceği maddi/manevi zararlardan Fiba Portföy Yönetimi A.Ş., Fiba Banka A.Ş. ve çalışanları sorumlu değildir. İçerikte yer alan açıklama ve getiri karşılaştırmaları reklam ve ilan niteliğinde olmayıp, kurum içi bilgilendirme ve yatırımcılara genel bilgi verilmesi amacıyla hazırlanmıştır. İşbu dokümanın bütün hakları Fiba Portföy Yönetimi A.Ş.'nin münhasır mülkiyetinde olup, hiçbir bölümü Fiba Portföy Yönetimi A.Ş.'nin yazılı izni olmaksızın kısmen veya tamamen kopyalanamaz, çoğaltılamaz veya herhangi bir şekilde üçüncü kişilerle paylaşamaz.