

## Hedefi nedir?

En az 3 aylık bakış açısıyla, TL Mevduat'tan daha çok kazandırmak

- Günlük, haftalık, aylık dalgalanmalar, düşüş ve artışlar olabilir. Odak, orta-uzun vadede, TL Mevduat'tan yüksek kazanmış olmaktadır.

**Karşılaştırma Ölçütü:**  
%100 BİST - KYD 1 Ay TL Mevduat Endeksi (Brüt)

## Neye Yatırım Yapar?

Fon, piyasa şartları ne olursa olsun, hedefi ile uyumlu portföy kurar ve otomatik yeniler. Portföyünde, altından eurobondlara, yurtiçi/yurtdışı hisse senetlerinden emtiya kadar çok geniş bir evrende, en uygun fonları seçer.

Diğer Yatırım Fonları (%80 - %100)

## Fiyatı Neye Göre Değişir?

Bunlarla sınırlı olmamakla birlikte genel anlamda;

Hisse senetleri artarsa, fon değer kazanır

Eurobondlar TL bazında artarsa, fon değer kazanır

Yurtdışı hisseler artarsa, fon değer kazanır



Alış İhbar Süresi<sup>1</sup>  
**1 gün**



Satış İhbar Süresi<sup>1</sup>  
**2 gün**



Valör Atlama Saati<sup>2</sup>  
**12:30**



Önerilen En Az Vade<sup>3</sup>  
**3 ay**

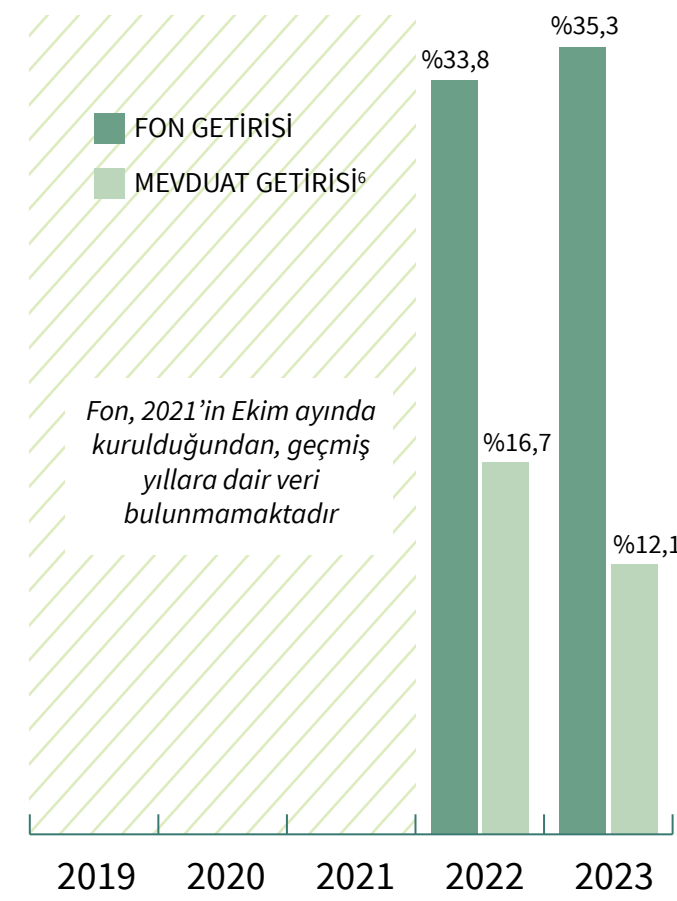


Vergi<sup>4</sup>  
**%0**  
Stopaj

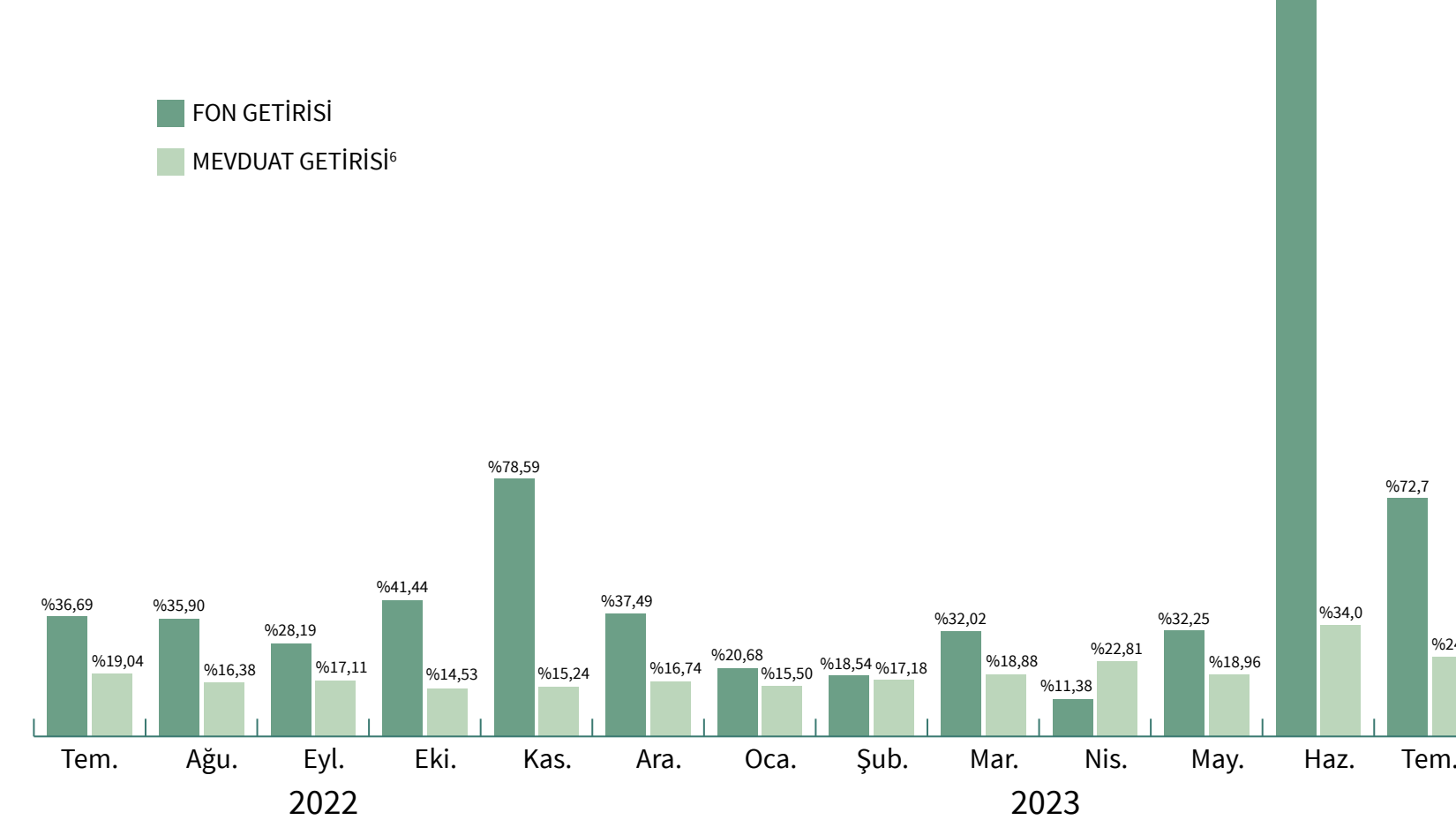


Risk Değeri  
**4**

## Yıllık Getirileri ve Mevduatla Kıyası



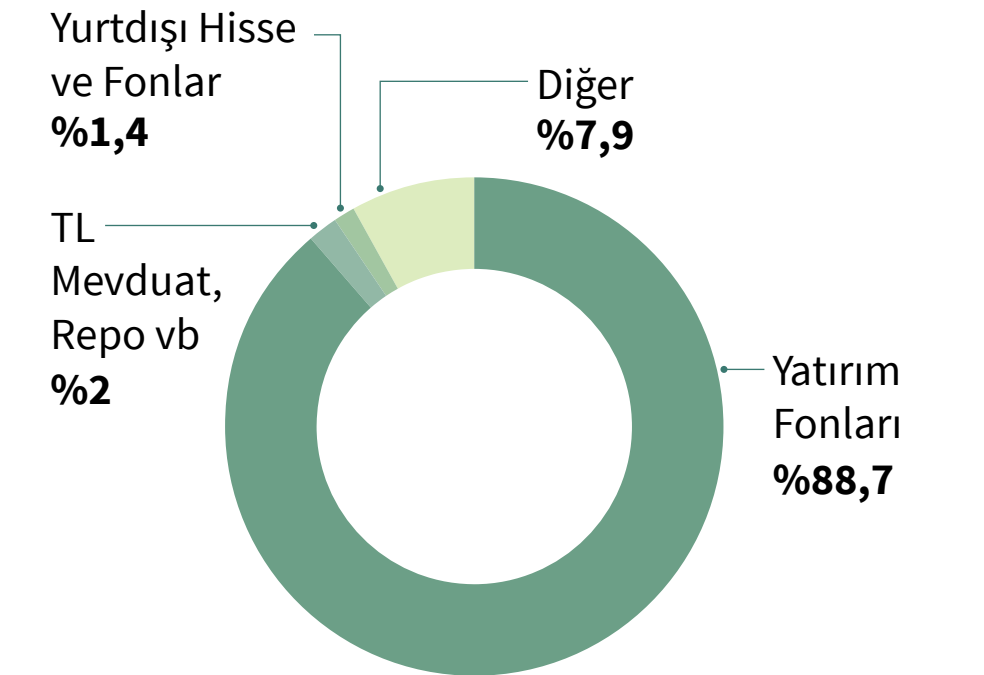
## Aylık Mevduat Eşlenik Performans ve Mevduatla Kıyası



## Özet Bilgiler<sup>5</sup>

Kuruluş / İlk Veri	6.10.2021
Büyükük (mn TL)	899
Yatırımcı Sayısı	
Yönetim Ücreti Yıllık %	%2,28
TEFAS'a Açık Mı?	Evet
Alım/Satım Para Birimi	TL

## Varlık Dağılımı<sup>10</sup>



## GETİRİ TABLOSU

	Son 35 Gün	Son 91 Gün	Yılbaşından Bu Yana	2022	2021	2020	2019
Fon	%6,64	%26,89	%35,31	%33,83			
Ölçüt Getiri <sup>7</sup>	%2,62	%6,16	%12,11	%16,68			
Mevduat <sup>6</sup>	%2,62	%6,16	%12,11	%16,68			
Fon Mevduat Eşleniği <sup>8</sup>	%72,91	%113,54	%64,00	%35,61			
Ölçüt Getiri Mevduat Eşleniği <sup>9</sup>	%28,71	%25,99	%21,94	%17,55			

Fon, 2021'in Ekim ayında kurulduğundan, geçmiş yıllara dair veri bulunmamaktadır

## Top 5 Varlık<sup>11</sup>

1- FIL Fonu	%16,4
2- FPH Fonu	%14,9
3- FID Fonu	%12,2
4- NRG Fonu	%8,1
5- FPE Fonu	%6,8

## Önemli Bilgi, Kaynak ve Çekinceler:

KAP Adresi: <https://www.kap.org.tr/tr/fon-bilgileri/ozet/4028328c7bf4b5e4017c0d90c6043619>

### 1- Alış/Satış İhbar Süresi:

Fon için alım emri verdikten kaç gün sonra fonun hesabınıza geçeceğini ya da satış emri verdikten kaç gün sonra paranızın hesabınıza geçeceğini belirtir. İş günü olarak belirtilmiştir. Türkiye'deki tatil günleri ya da fon izahnamesinde belirtilen olası diğer tatil günleri alış/satış ihbar süresini etkiler. Fon tatiline denk gelmesi durumunda, alış/satış ihbar süresi, ilgili süreçteki fon tatili iş günü sayısı kadar uzar.

### 2- Valör Atlama Saati:

Fonun işlem gördüğü günlerde, valör atlama saati öncesinde verilen emirler o gün; valör atlama saatinden sonra verilen emirler bir sonraki iş günü verilmiş kabul edilir.

### 3- Önerilen En Az Vade:

Fibaportföy tarafından önerilen asgari vadedir. Fonun volatilitesi ve riski arttıkça, önerilen vade uzar.

### 4- Vergi:

Bu dokümanın hazırlandığı zamandaki duruma göre hem gerçek hem tüzel kişilerin hisse yoğun fon katılma payı alım satım kazancının %0 oranında stopaja tabi olduğu bilgisi mevcut ise de vergi konusunda en doğru ve geçerli hüküm resmi otoriteler olduğu için bu dokümanda yazılanlar yerine güncel mevzuatın dikkate alınması önemle rica olunur.

### 5- Özet Bilgiler alanındaki bilgiler:

31 Temmuz 2023 tarihli verilerdir. Kaynak: Fiba Portföy, TEFAS.

### 6- Mevduat Getirisi:

Mevduat getirisi hesaplanırken, BİST - KYD 1 Ay TL Mevduat Endeksi (Brüt) dikkate alınmıştır.

### 7- Ölçüt Getiri:

Fonun karşılaştırma ölçütü olan “%100 BİST KYD 1 Ay TL Mevduat Endeksi (Brüt)” getirisi hesaplanmıştır.

### 8- Fon Mevduat Eşleniği:

Fonun mevduat eşleniği hesaplanırken mevduat stopaj oranı %5, fon stopaj oranı %0 olarak hesaplanmıştır. Bu hesaplama alttaki formül ile yapılmaktadır:  
“(Fonun ilgili dönem getirisi) \* 365 / (İlgili dönem gün sayısı) \* (1- Fon Stopaj Oranı) / (1- Mevduat Stopaj Oranı)”

### 9- Ölçüt Getiri Mevduat Eşleniği:

7. Maddede açıklanan ölçüt getirinin yıllıklandırılmış mevduat eşleniği hesaplamasıdır.

### 10- Varlık Dağılımı:

31 Temmuz 2023 tarihli verilerdir. Kaynak: Fiba Portföy, TEFAS.

### 11- Top 5 Varlık:

31 Temmuz 2023 tarihli verilerdir. Kaynak: Fiba Portföy, KAP

## Çekince Bildirimi

Fon, Fiba Portföy Yönetimi A.Ş.'nin kurucusu olduğu Fiba Portföy Yönetimi A.Ş. Değişken Şemsiye Fonu'na bağlıdır. Fon'a bağlı her bir fonun tüm varlık ve yükümlülükleri Kurucunun malvarlığından ayrıdır. Fon hakkında daha fazla bilgiye, izahnameye, içtüzüğe, performans sunum raporuna, yıllık rapor ile finansal tablolara <http://www.kap.gov.tr/> 'den ulaşılabilir. Fiba Portföy Yönetimi A.Ş. tarafından hazırlanan işbu doküman, Fiba Banka A.Ş.'nin fon dağıtım kuruluşu kapsamında satışını yaptığı Fiba Portföy fonlarının özellikleri, stratejileri hakkında müşterilerin genel kapsamda bilgilendirmesi amacıyla derlenmiştir. Burada yer alan ilgili yatırım fonuna yönelik bilgi, yorum ve tavsiyeler yatırım danışmanlığı kapsamında değildir. Yatırım danışmanlığı hizmeti, yetkili kuruluşlar tarafından kişilerin risk ve getiri tercihleri dikkate alınarak kişiye özel sunulmaktadır. Burada yer alan yorum ve tavsiyeler ise genel niteliktedir. Bu tavsiyeler mali durumunuz ile risk ve getiri tercihlerinize uygun olmayabilir. Bu nedenle, sadece burada yer alan bilgilere dayanarak yatırım kararı verilmesi beklentilerinize uygun sonuçlar doğurmayabilir. Bu bültendeki bilgilendirmeler, bilgiler ve grafikler, ulaşılabilen ilk kaynaklardan, iyi niyet çerçevesinde ve doğruluğu, geçerliliği, etkinliği, her ne şekilde ve nam altında olursa olsun herhangi bir karara dayanak oluşturması hususunda herhangi bir teminat, garanti oluşturmadan, yatırımcılara bilgi verilmesi gayesiyle Fiba Portföy Yönetimi A.Ş. tarafından derlenmiştir.

Fonun geçmiş performansı gelecek performansının göstergesi olmayıp, bu bilgilere istinaden her türlü gerçek veya tüzel kişinin, gerek doğrudan ve/veya dolaylı zararlardan, kar yoksunluğundan, her nam altında olursa olsun uğrayabileceği maddi/manevi zararlardan Fiba Portföy Yönetimi A.Ş., Fiba Banka A.Ş. ve çalışanları sorumlu değildir. İçerikte yer alan açıklama ve getiri karşılaştırmaları reklam ve ilan niteliğinde olmayıp, kurum içi bilgilendirme ve yatırımcılara genel bilgi verilmesi amacıyla hazırlanmıştır. İşbu dokümanın bütün hakları Fiba Portföy Yönetimi A.Ş.'nin münhasır mülkiyetinde olup, hiçbir bölümü Fiba Portföy Yönetimi A.Ş.'nin yazılı izni olmaksızın kısmen veya tamamen kopyalanamaz, çoğaltılamaz veya herhangi bir şekilde üçüncü kişilerle paylaşılabilir.